

# IŠANKSTINĖS PACIENTŲ REGISTRACIJOS INFORMACINĖS SISTEMOS (IPR IS)

## TURINYS

IPR IS instrukcijos	3
Iš anksto gauti klausimai	3
Prisijungimas prie IPR IS portalo	5
<b>SPĮ administratoriaus portalas</b>	<b>8</b>
Kaip konfigūruoti stacionarines paslaugas	8
<b>SPĮ specialisto portalas</b>	<b>11</b>
Paciento registracija į eilę stacionarinėms paslaugoms	13
Registruoti pacientą stacionarinių paslaugų teikimui	15
Peržiūrėti eilėje stacionarinių paslaugų laukiančius pacientus	18
Pašalinti pacientą iš stacionarinių paslaugų laukiančių pacientų eilės	19
Registracijos stacionarinių paslaugų eilėje įrašų redagavimas	22
Baigti stacionarinių paslaugų teikimą	24
<b>Paciento portalas</b>	<b>29</b>
Registracija į stacionarinių paslaugų eilę	29
Atšaukti registracijas į eilę stacionarinėms paslaugoms	32
Peržiūrėti aktyvias ir istorines registracijas į eilę	34

IPR IS instrukcijas galima rasti - <https://www.esveikata.lt/ipr-instrukcijos>

Kilus klausimams, kreipkitės į **e. sveikatos pagalbos tarnybą**

**telefonu +370 5 236 4577 arba**

**el. paštu [e.sveikata@registrucentras.lt](mailto:e.sveikata@registrucentras.lt)**

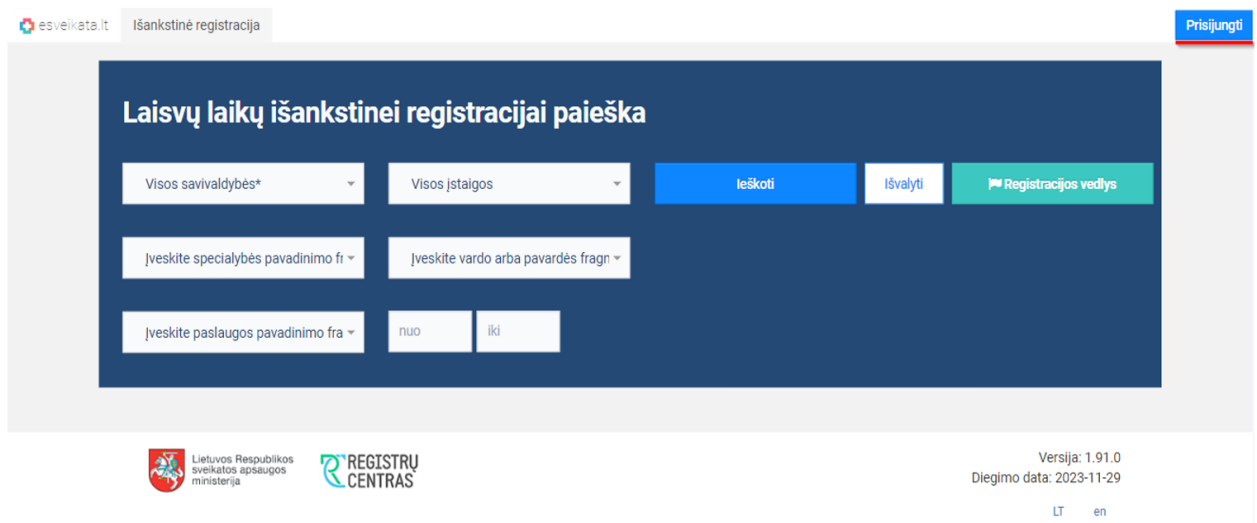
## Iš anksto gauti klausimai

1. Ar bus atskiros eilės pagal prioritetą - ar iš kitos ASPĮ , ar iš namų?	Atskirų eilių nebus. Prioritetas į Slaugos ligoninę yra suteikiamas Savivaldybės ir tokiu atveju Registratorė įrašo pacientą į eilės pradžią bei pažymi, kad pacientas prioritetinis.
2. Įstaiga teikia ambulatorines slaugos paslaugas namuose, ar šie nauji funkcionalumai leis ir mūsų specialistams registruoti pacientus stacionariniam gydymui?	Taip, jūs galėsite registruoti pacientus stacionariai slaugai
3. Kaip bus vykdoma registracija	Žr. IPR IS instrukciją
4. Ar gyventojai turės galimybę registruotis IPR savarankiškai?	Gyventojai galės registruoti savarankiškai. Galės registruoti ir gydymo įstaigų specialistai jis taip pat galės pažymėti prioritetą pacientui.
5. Ar eilių valdymo sistemoje numatyta galimybė žymėti, jog paciento siuntimas tikslinamas. Jei taip, ar yra funkcija pažymėti paciento ne stacionarizavimo priežastį (pvz. nepatikslintas siuntimas ar kt. duomenys) ir šis žymuo susietas su pranešimu siuntusiajai įstaigai?	Ne, nenumatyta galimybė pasižymėti.
6. Ar sistemoje numatytas funkcionalumas skirstyti prioritetą (pacientai siunčiami iš stacionaro ir pan.);	Taip, jei pacientas turi prioritetą, registratorė įrašo jį eilės pradžioje.
7. IPR funkcionalumo naujovės - ASPN modulio naudojimo kada numatoma pradžia?	ASPN modulis yra realizuojamas kitame projekte - ESPBI plėtra. Su IPR tai turi tik tokią sąsają, kad po jo realizavimo pacientai galės matyti numatomus slaugos komandos vizitus jo namuose.

8. Ar sistema skaičiuos metų eigoje panaudotas/likusias stacionarizavimo dienas?	Ne, sistema neskaičiuos stacionarizavimo dienų.
9. Ar yra realizuota integracinė sąsaja su įstaigų HIS? Ir ar pateikta techninė dokumentacija įstaigų HIS diegėjams?	Šiuo metu tai yra portalinė funkcija, vėliau planuojamas integracijų vystymas
10. Gal bus galima sužinoti kiek įstaigos pacientų yra užsiregistravusių palaikomajam gydymui ir slaugai( jei įstaiga kurioje prisirašę neteikia tokių paslaugų)	Taip, įstaigos, teikiančios šias paslaugas nurodys, kiek laisvų vietų turi
11. Kas patvirtina paciento registraciją? Jei pacientas nori užsiregistruoti į kelias gydymo įstaigas, kadangi jose eilės slaugos paslaugai skiriasi, kaip tai galės padaryti? Kas turės tvirtinti paciento registraciją, baigti stacionarinių paslaugų teikimą?	Pacientas galės registruotis į dvi gydymo įstaigas, jei pacientas yra prioritetas, galima registruoti į visų slaugos įstaigų eiles. Tvirtina ir baigia paslaugų teikimą SPI specialistas. Atsiradus vietai, pacientas yra perkeliamas "į lovą", išbraukiamas iš kitų eilių (automatiškai). Specialistas turi informuoti pacientą apie atsiradusią vietą. Prioriteto tvarka yra nustatyta Savivaldybės.
12. Slaugos paslaugų eiles tvarko socialiniai darbuotojai. Kaip ir kokias teises jiems suteikti eSveikatoje?	Suteikiama registratūros darbuotojo rolė.
13. Ar palaikomojo gydymo ir slaugos paslaugoms gauti ir registruotis į eilę galės pacientai, kurie jau yra išnaudoję 120 dienų laikotarpį?	Taip, galės, jei turės siuntimą. Bet paslaugos bus mokamos
14. Ar automatiškai patvirtins "eilės registracija"? t.y. jei pacientas užsiregistruoja, tai darbuotojas turės patvirtinti registraciją į "eilę"?	Taip, darbuotojas turės patvirtinti registraciją į eilę.
15. Ar pacientui mirus, jis dings iš sąrašo eilės	Taip, jis bus išbrauktas iš eilės

# Prisijungimas prie IPR IS portalo

1. Prisijungus prie pagrindinio išankstinės pacientų registracijos puslapio, spauskite mygtuką „Prisijungti“.



The screenshot shows the 'Išankstinė registracija' page on esveikata.lt. The main heading is 'Laisvų laikų išankstinei registracijai paieška'. Below this are several search filters: 'Visos savivaldybės\*' (dropdown), 'Visos įstaigos' (dropdown), 'Ieškoti' (button), 'Išvalyti' (button), and 'Registracijos vedlys' (button). There are also input fields for 'Įveskite specialybės pavadinimo fr...' and 'Įveskite vardo arba pavardės fragm...', and another set for 'Įveskite paslaugos pavadinimo fra...' with 'nuo' and 'iki' input boxes. At the bottom, there are logos for the Lithuanian Ministry of Health and the Register Center, along with version information (Versija: 1.91.0, Diegimo data: 2023-11-29) and language options (LT, en).

2. Atsidarius naujam pasirinkite norimą prisijungimo būdą ir spauskite mygtuką „Prisijungti“.

< Grįžti atgal

## Prisijungimo būdai:



The screenshot displays two login options side-by-side. The first is 'iPasas.lt', which lists authentication methods: 'mobilusis el. parašas', 'stacionarus el. parašas (kriptografinė USB laikmena)', 'el. bankininkystė', and 'asmens tapatybės kortelė'. Below this list is a red button labeled 'PRISIJUNGTI'. The second option is 'VIISP', which lists the same authentication methods: 'mobilusis el. parašas', 'stacionarus el. parašas (kriptografinė USB laikmena)', 'el. bankininkystė', and 'asmens tapatybės kortelė'. Below this list is another red button labeled 'PRISIJUNGTI'.

Norėdami prisijungti prie esveikata.lt portalo, Jūs turite susipažinti su žemiau pateikta forma ir pažymėti laukelyje, kad susipažinote.


Su Pacientų, besijungiančių prie ESPBI IS portalo, supažindinimo forma susipažinau.

3. Atsidarius naujam langui, pasirinkite norimą asmens tapatybės nustatymo būdą, suveskite reikiamus duomenis ir spauskite mygtuką „Jungtis“.

## Pasirinkite prisijungimo būdą:


### Elektroninis parašas ?

**LT ID parašas** Kas tai?

 Jūsų asmens kodas

**JUNGTIS**


**Mobilus elektroninis parašas**

 Jūsų asmens kodas

+370 ?


**JUNGTIS**

**Kriptografinė USB laikmena**

 Prijunkite USB laikmeną prie kompiuterio.

**JUNGTIS**

**Lustinė kortelė**

 Prijunkite lustinę kortelę prie kompiuterio.

**JUNGTIS**

### Elektroninė bankininkystė ir kiti būdai ?

 **Citadele**

 **Luminor**

 **LKU**  
Kredito unijų grupė

 **MEDICINOS BANKAS**

 **SEB**

---

 **ŠIAULIŲ BANKAS**

 **Swedbank**

---

4. Atsidarius naujam langui, spauskite mygtuką „Prisijungti“



LT EN

iPasas.lt

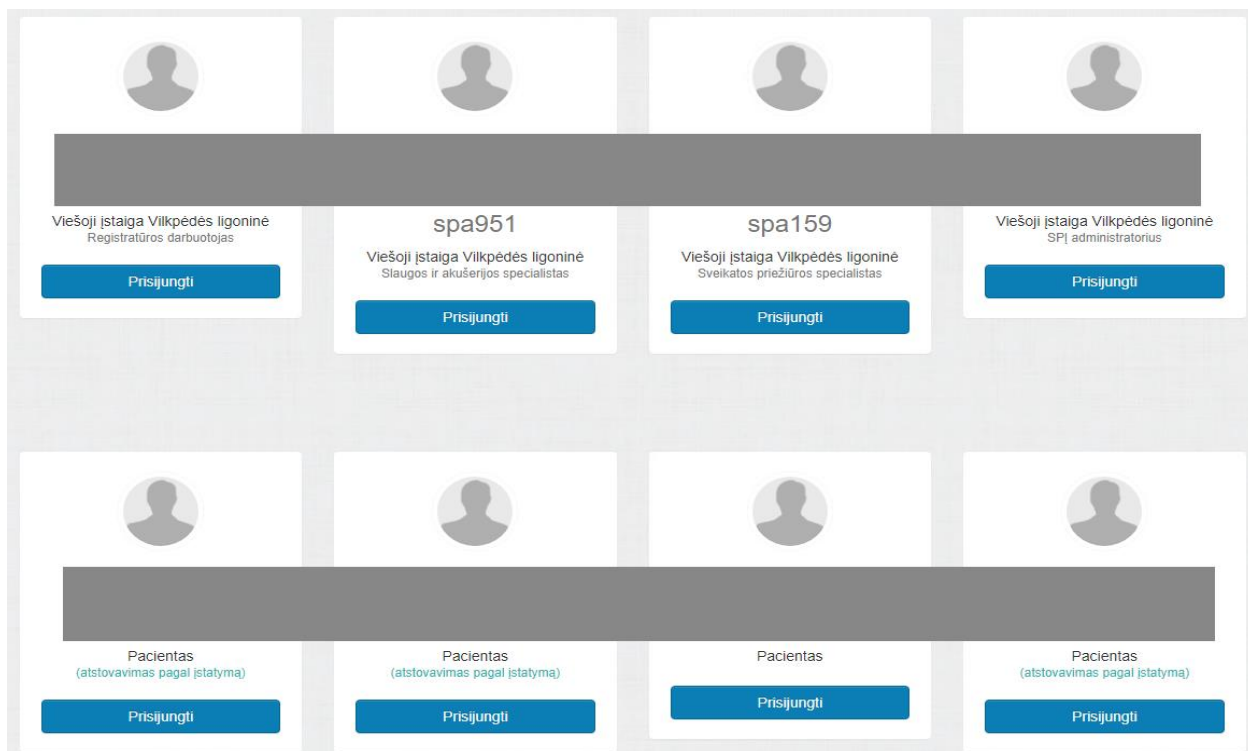
VALDYKITE SUTIKIMUS + ATSIJUNGTI









Pasirinkite svetainę ir prisijungimo tipą

ESPBI portalas specialistams ?

PRISIJUNGTI Fizinis asmuo

5. Būsité nukreipti į langą leidžiantį prisijungti prie skirtingų IPR IS portalų.

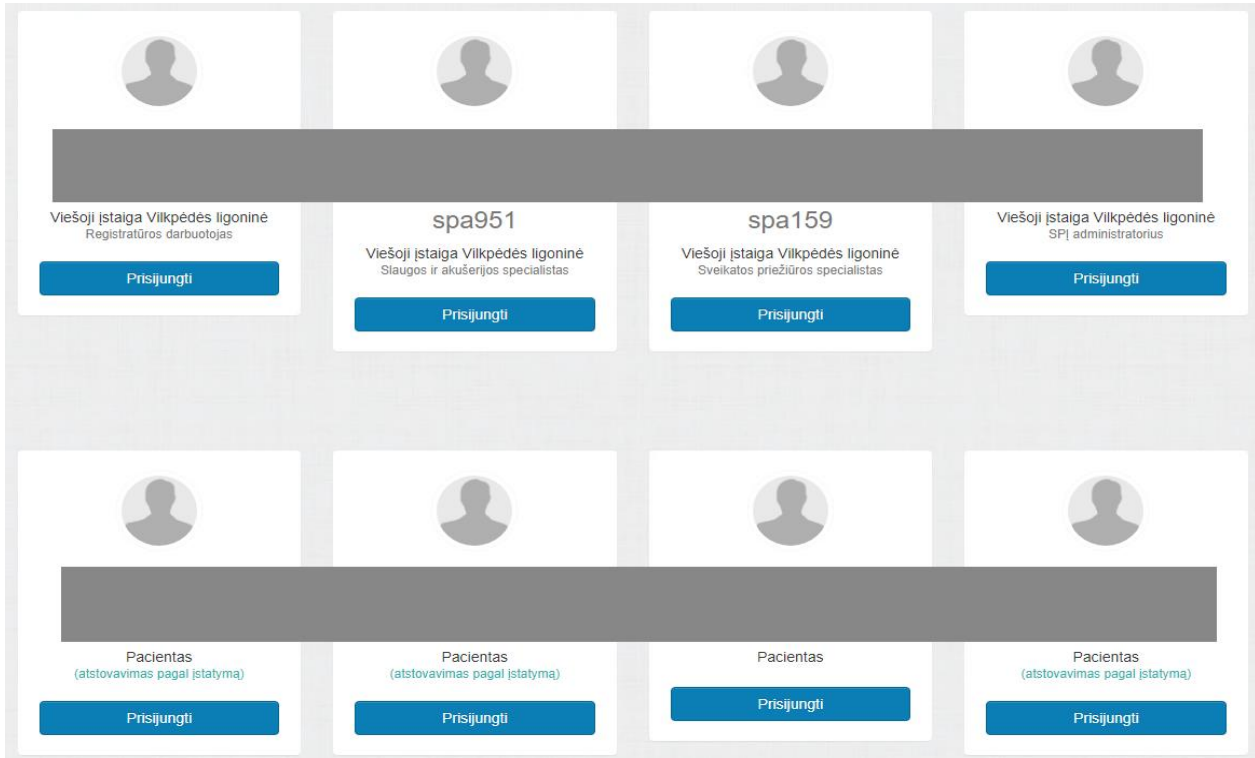


 Viešoji įstaiga Vilkpėdės ligoninė Registratūros darbuotojas Prisijungti	 spa951 Viešoji įstaiga Vilkpėdės ligoninė Staugos ir akušerijos specialistas Prisijungti	 spa159 Viešoji įstaiga Vilkpėdės ligoninė Sveikatos priežiūros specialistas Prisijungti	 Viešoji įstaiga Vilkpėdės ligoninė SFI administratorius Prisijungti
 Pacientas (atstovavimas pagal įstatymą) Prisijungti	 Pacientas (atstovavimas pagal įstatymą) Prisijungti	 Pacientas Prisijungti	 Pacientas (atstovavimas pagal įstatymą) Prisijungti

# SPĮ administratoriaus portalas

## Kaip konfigūruoti stacionarines paslaugas

1. Prisijunkite prie vartotojo turinčio SPĮ administratoriaus teises.



2. Spauskite meniu nuorodą „Išankstinė pacientų registracija“.



### 3. Bus atidarytas langas „IPR įstaigų redagavimas“.

The screenshot shows the 'IPR įstaigų redagavimas' (IPR Institutions Management) page. At the top, there is a navigation bar with 'Tvarkytojams' and 'Pagalba'. Below it, a breadcrumb trail reads 'Kretingos rajono savivaldybės viešoji įstaiga Kretingos pirminės sveikatos priežiūros centras'. The main header is 'IPR įstaigų redagavimas'. Below the header is a search and filter section with input fields for 'Tėvinės įstaigos JAR kodas', 'Įstaiga ESPBI', 'Įstaigos pavadinimas IPR', and 'Sveidra nr.', along with 'Ieškoti' and 'Išvalyti' buttons. A 'Pridėti' button is also present. The main content is a table with the following data:

Tėvinės įstaigos JAR kodas	Įstaiga ESPBI	Įstaigos pavadinimas IPR	Sveidra nr.	Įstaigos adresas			
					Ieškoti	Išvalyti	
						Pridėti	
Kretingos rajono savivaldybės viešoji įstaiga Kretingos pirminės sveikatos priežiūros centras, JAR 164272081, SVEIDRA Nr.242	Kretingos rajono savivaldybės viešoji įstaiga Kretingos pirminės sveikatos priežiūros centras, SVEIDRA Nr.30150	Kretingos rajono savivaldybės viešoji įstaiga Kretingos pirminės sveikatos priežiūros centras (Vydmantų padalinys)	30150	Vydmantai, Atžalyno g. 14-1	Redaguoti	Registratūros	
Kretingos rajono savivaldybės viešoji įstaiga Kretingos pirminės sveikatos priežiūros centras, JAR 164272081, SVEIDRA Nr.242	Kretingos rajono savivaldybės viešoji įstaiga Kretingos pirminės sveikatos priežiūros centras, SVEIDRA Nr.30151	Kretingos pirminės sveikatos priežiūros centras, Vėj (Darbėnų padalinys)	30151	Darbėnai, Laukžemės g. 1	Redaguoti	Registratūros	
Kretingos rajono savivaldybės viešoji įstaiga Kretingos pirminės sveikatos priežiūros centras, JAR 164272081, SVEIDRA Nr.242	Kretingos rajono savivaldybės viešoji įstaiga Kretingos pirminės sveikatos priežiūros centras, SVEIDRA Nr.242	Kretingos rajono savivaldybės viešoji įstaiga Kretingos pirminės sveikatos priežiūros centras	242	Kretinga, Žemaitės al. 1	Redaguoti	Registratūros	

### 4. Spauskite mygtuką „Registratūros“.

This screenshot is similar to the previous one, showing the 'IPR įstaigų redagavimas' page. In this view, the 'Registratūros' button for the first entry in the table is highlighted with a red rectangle, indicating the step to click on it.



- Atsidarius IPR registratūrų redagavimo langui prie jau sukurtos norimos registratūros spaudžiate mygtuką „Paslaugos“.

## IPR registratūrų redagavimas

### IPR registratūros

Pavadinimas:

Kontaktinė informacija:

**Pridėti**

**0\_TEST\_2** 85 223 325

Telefonas privalomas registruojantis
  El. paštas privalomas registruojantis
  Pranešimų siuntimas el. paštu
  Pranešimų siuntimas SMS žinute
  Vėžio prevencijos programa

- Atsidarius paslaugų parametų redagavimo langui pasirinkite paslaugos tipą – „Stacionarinė“. Paslaugų sąrašas bus filtruojamas.

**SVARBU.** Pasirinkite, ar teikiamai stacionarinei paslaugai pacientai galės savarankiškai registruotis į eilę. Vietos paslaugai stulpelyje spauskite „Redaguoti“ mygtuką.

## Paslaugų parametų redagavimas

### Sveikatinimo įstaiga

Tėvinė įstaiga ESPBI: Viešoji įstaiga Šeškinės poliklinika, 124245660, SVEIDRA Nr. 96

Įstaiga IPR: Viešoji įstaiga Šeškinės poliklinika, SVEIDRA Nr. 96

Įstaigos IPR pavadinimas: Šeškinės poliklinika

Įstaigos adresas: Vilnius, Šeškinės g. 24

Registritūra: Slauga

Paslauga	Pacientas negali savarankiškai registruotis į eilę	Pacientas savarankiškai gali registruotis į eilę	Pacientas savarankiškai gali registruotis į eilę, jeigu eilėje yra bent vienas pacientas	Paslaugos tipas	Vietos paslaugai	Klausimynas	Užduočių grupė
	<input type="checkbox"/>	<input type="checkbox"/>	<input type="checkbox"/>	Stacionarinė			<input type="button" value="Ieškoti"/> <input type="button" value="Išvalyti"/>
Palaikomas gydymas ir slauga	<input type="radio"/>	<input checked="" type="radio"/>	<input type="radio"/>	Stacionarinė	<input type="button" value="Redaguoti"/>	<input type="button" value="Redaguoti"/>	<input type="button" value="Redaguoti"/>
Paliatyvi pagalba vaikams ir suaugusiems (stacionarinė)	<input type="radio"/>	<input checked="" type="radio"/>	<input type="radio"/>	Stacionarinė	<input type="button" value="Redaguoti"/>	<input type="button" value="Redaguoti"/>	<input type="button" value="Redaguoti"/>

7. Atsidarius naujam langui ir išskleidus pažymėtą įrašą, galima:

- a. Peržiūrėti įrašą.
- b. Pakeisti vietų skaičių.
- c. Sukurti naują įrašą.
- d. Pakeisti įrašo pavadinimą.
- e. Ištrinti įrašą.
- f. Pasirinkti, kuris įrašas bus priskirtas paslaugai (pažymint šalia esantį „burbuliuką“)

Vietų paslaugoms priskyrimas ir redagavimas



Įveskite paieškos fragmentą

+ Naujos vietos paslaugai

Slaugos skyrius Pašalinti ✕

Vietų skaičius

10

Test Pašalinti ✕

Grįžti

## SPĮ specialisto portalas

1. Prisijunkite prie vartotojo turinčio SPĮ **specialisto/registratoriaus teises**.

The screenshot displays a grid of login cards for the SPĮ specialist portal. The top row contains four cards for staff members, each with a grey profile icon, a name, a title, and a blue 'Prisijungti' button. The bottom row contains four cards for patients, each with a grey profile icon, the title 'Pacientas (atstovavimas pagal įstatymą)', and a blue 'Prisijungti' button. A large grey horizontal bar is positioned between the two rows of cards.

Staff Member	Staff Member	Staff Member	Staff Member
Viešoji įstaiga Vilkpėdės ligoninė Registratūros darbuotojas	spa951 Viešoji įstaiga Vilkpėdės ligoninė Slaugos ir akušerijos specialistas	spa159 Viešoji įstaiga Vilkpėdės ligoninė Sveikatos priežiūros specialistas	Viešoji įstaiga Vilkpėdės ligoninė SPĮ administratorius
Prisijungti	Prisijungti	Prisijungti	Prisijungti

Patient	Patient	Patient	Patient
Pacientas (atstovavimas pagal įstatymą)	Pacientas (atstovavimas pagal įstatymą)	Pacientas (atstovavimas pagal įstatymą)	Pacientas (atstovavimas pagal įstatymą)
Prisijungti	Prisijungti	Prisijungti	Prisijungti

## 2. Spauskite meniu nuorodą „Išankstinė pacientų registracija“.

Specialistams

Viešoji įstaiga Vilkpėdės ligoninė, spaudo Nr. | Mano įrašai | Pacientai | **Išankstinė pacientų registracija** | Pranešimai

Paciento paieška

Pacientas

Įveskite asmens kodą

Apsilankymo registracija

Pacientas

Įveskite asmens kodą

Naujausi pranešimai

Visi gauti pranešimai

Lietuvos Respublikos sveikatos apsaugos ministerija | REGISTRŲ CENTRAS | Kuriamo Lietuvos ateičiai

Svetainės medis | Privatumo politika | Pagalba | Kontaktai

LT en

Sprendimas: Nortal

## 3. Bus atidarytas langas „Išankstinė registracija pas gydytoją“.

Viešoji įstaiga Vilkpėdės ligoninė, spaudo Nr. 36912 | Mano įrašai | Pacientai | Išankstinė registracija | Pranešimai

Mano įstaigos | Kitos įstaigos

**Išankstinė registracija pas gydytoją**

Pacientas

Įveskite asmens kodą, ESI numerį arba anoniminio paciento kodą

Registratūra

Registratūra

Darbo grafikai

Generuoti vizitus

Kurti ekstra vizitą

Vizitai

Registruoti pacientą į eilę paslaugai gauti

Gydytojas:

Įveskite vardo arba pavardės fragmentą

Specialybė:

Įveskite specialybės pavadinimo fragmentą

Paslauga:

Įveskite paslaugos pavadinimo fragmentą

Vizito tipas:

Vizito laikai:

Visi

2023-12

GRUODIS

Pr	An	Tr	Kt	Pn	Št	Sk
						01 02 03
04	05	06	07	08	09	10
11	12	13	14	15	16	17
18	19	20	21	22	23	24
25	26	27	28	29	30	31

## Paciento registracija į eilę stacionarinėms paslaugoms

1. Atsidarius išankstinės registracijos pas gydytoją langui spauskite mygtuką „Registruoti pacientą į eilę paslaugai gauti“.

The screenshot shows the 'Išankstinė registracija pas gydytoją' (Advance registration with a doctor) interface. At the top, there are navigation tabs for 'Mano įstaigos' and 'Kitos įstaigos'. Below this is a search bar for 'Pacientas' with a placeholder 'Įveskite asmens kodą, ESI numerį arba anoniminio paciento kodą'. The main section features a dropdown for 'Registratūra' (Registration point) set to 'Registratūra Leksinova'. To the right are buttons for 'Darbo grafikai', 'Generuoti vizitus', 'Kurti ekstra vizitą', and 'Vizitai'. A prominent button at the bottom right is labeled 'Registruoti pacientą į eilę paslaugai gauti'. Below these are filters for 'Gdytojas', 'Specialybė', 'Paslauga', 'Vizito tipas', and 'Vizito laikai'. At the bottom left are buttons for 'Išvalyti', 'Ieškoti', and 'Detali paieška'. On the right, there is a calendar for '2024-01' showing a grid for 'SAUSIS'. At the bottom right, there are links for 'Eksportuoti | XLS' and 'Eksportuoti | PDF'.

2. Atsidarius eilių paieškos langui pasirinkite skiltį „Registracija į eilę stacionarinėms paslaugoms“.

The screenshot shows the 'Registracija į eilę vizitams' (Registration for visit queue) interface. At the top, there are tabs for 'Registracija į eilę vizitams' and 'Registracija į eilę stacionarinėms paslaugoms'. The main section features filters for 'Specialybė', 'Vizito tipas', 'Paslauga', 'Vizitai', and 'Registratūra'. At the bottom left are buttons for 'Ieškoti' and 'Išvalyti'. At the bottom right, there are links for 'Eksportuoti | XLS' and 'Eksportuoti | PDF'.

3. Atsidarius registravimo į eiles stacionarinėms paslaugoms paieškos langui suraskite norimą eilę ir spauskite mygtuką „Registruoti“.

Registracija į eilę vizitams    Registracija į eilę stacionarinėms paslaugoms

### Registracija į eilę stacionarinėms paslaugoms

Savivaldybė:     Registratūra:  x

Įstaiga:     Paslauga:

[Eksportuoti į XLS](#)    [Eksportuoti į PDF](#)

Įstaiga	Paslauga	Prioritetinių pacientų skaičius eilėje	Ne prioritetinių pacientų skaičius eilėje	Laisvų vietų skaičius	
Vilkpėdės ligoninė (++)	Kardiologija (Suaugusiems)	0	0	19	<input type="button" value="Registruoti"/>
Vilkpėdės ligoninė (++)	Psichologija (Suaugusiems)	0	0	18	<input type="button" value="Registruoti"/>

4. Atsidarius paciento registravimo į eilę stacionarinei paslaugai gauti langui įveskite registracijos duomenis ir spauskite mygtuką „Registruoti“.

Su tuo pačiu el. siuntimu, pacientas gali būti užregistruotas į dvejų įstaigų eiles tai pačiai stacionarinei paslaugai.

Uždėjus požymį „Prioritetas“ pacientas gali būti įrašomas į visas stacionarinės paslaugos eiles, kurios yra pasirinktose savivaldybėse. Įstaigų kiekis, pacientui su prioritetu, neribojamas. SVARBU. Pacientas registruodamasis pats, „prioritetas“ pažymėti, neturi galimybės.

### Paciento registracija į eilę paslaugai gauti

#### Paciento informacija

Pacientas: \*

Kontaktinis tel.: \*  x

El. paštas:  x

Prioritetas:

Registruoti į visų pasirinktų savivaldybių įstaigų eiles:  x

Paciento nusiskundimas: \*

Gdytojo pastaba:

#### Paslaugos informacija

Paslauga: Kardiologija (Suaugusiems)

Įstaiga: Vilkpėdės ligoninė (++)  
JAR kodas 124245322,  
SVEIDRA Nr. 369

Adresas: Registratūra Leksinova, Vilnius, Vilkpėdės g.  
3

# Registruoti pacientą stacionarių paslaugų teikimui

1. Spauskite meniu nuorodą „Pacientų eilės“.

The screenshot shows the 'Išankstinė registracija pas gydytoją' (Advance registration by doctor) menu. The menu items are: Išankstinė registracija pas gydytoją, Pacientų registracija į eilę, Pacientų eilės (highlighted), Užsiregistravę pacientai, Nepatvirtintos registracijos, Užregistruotų vizitų valdymas, Covid-19 registracijos, Pacientai negavę antro COVID skiepo, Vizitų statistika, and Vizitų istorija. Below the menu, there are search filters for 'Registratūra' (Registratūra Leksinova), 'Gydytojas' (Iveskite vardo arba pavardės fragmentą), 'Specialybė' (Iveskite specialybės pavadinimo fragmentą), 'Paslauga' (Iveskite paslaugos pavadinimo fragmentą), 'Vizito tipas', 'Vizitai' (Visi), and 'Vizito laikai' (Visi). There are buttons for 'Darbo grafikai', 'Generuoti vizitus', 'Kurti ekstra vizitą', 'Vizitai', and 'Registruoti pacientą į eilę paslaugai gauti'. A calendar for 2024-02 is visible on the right. At the bottom right, there are links for 'Eksportuoti | XLS' and 'Eksportuoti | PDF'.

2. Atsidarius pacientų eilių vizitų langui pasirinkite skiltį „Pacientų eilės stacionarioms paslaugoms“.

The screenshot shows the 'Pacientų eilės vizitams' (Patient queue visits) form. The form has a breadcrumb 'Registracija į eilę vizitams' and a sub-tab 'Pacientų eilės stacionarioms paslaugoms'. The form fields are: 'Specialybė' (Iveskite specialybės pavadinimo fragmentą), 'Mokamas' (Visi), 'Vizito tipas', 'Registatūra' (Registratūra Leksinova), 'Paslauga' (Iveskite paslaugos pavadinimo fragmentą), and 'Pacientas' (Iveskite asmens kodą, ESI numerį arba anoniminio paciento kodą). There are buttons for 'Ieškoti' and 'Išvalyti'.

3. Atsidarius pacientų eilių stacionarinėms paslaugoms paieškos langui suraskite norimą pacientų eilę ir išskleiskite eilės pacientų sąrašą. Norint užregistruoti paslaugų teikimui, spauskite mygtuką „Registruoti“.

Registracija į eilę vizitams Pacientų eilės stacionarinėms paslaugoms

## Pacientų eilės stacionarinėms paslaugoms

**Paslauga:** Įveskite paslaugos pavadinimo fragmentą  
**Registratūra:** Registratūra Leksinova  
**Pacientas:** Įveskite asmens kodą, ESI numerį arba anoniminio paciento k...

[Ieškoti](#) [Išvalyti](#)

[Eksportuoti | XLS](#) [Eksportuoti | PDF](#)

Paslauga	Prioritetinių pacientų skaičius eilėje	Ne prioritetinių pacientų skaičius eilėje	Laisvų vietų skaičius
<b>Kardiologija (Suaugusiems)</b>	1	2	18

### Prioritetiniai pacientai

Pacientas	Amžius	Nr. eilėje	Telefono numeris	Paciento nusiskundimas	Slaugos specialisto pastaba	Pastaba	Registracijos būsena
[redacted]	37	1	[redacted]	skauda	123		<a href="#">Patvirtinta</a> <a href="#">Pašalinti</a> <a href="#">Registruoti</a>

### Ne prioritetiniai pacientai

Pacientas	Amžius	Nr. eilėje	Telefono numeris	Paciento nusiskundimas	Slaugos specialisto pastaba	Pastaba	Registracijos būsena
[redacted]	5	1	[redacted]	321			<a href="#">Laukia patvirtinimo</a> <a href="#">Pašalinti</a> <a href="#">Registruoti</a>
[redacted]	12	2	[redacted]	asd			<a href="#">Laukia patvirtinimo</a> <a href="#">Pašalinti</a> <a href="#">Registruoti</a>

4. Atsidarius „Paciento registracija eilėje“ langui, naudotojas spaudžia mygtuką „Registruoti“.

### Paciento registracija eilėje

Paciento informacija	Paslaugos informacija
<p>Pacientas: [redacted] El. paštas: aa@aa.aa</p> <p>Prioritetas: <input checked="" type="checkbox"/></p> <p>Siuntimas: -</p> <p>Paciento nusiskundimas: skauda</p> <p>Gdytojo pastaba:</p> <p>Slaugos specialisto pastaba:</p> <p>[Itrauktas į eilę: 2024-02-03 16:02; Operatorius: [redacted] Operatoriaus tipas: Specialistas.</p> <p><input type="button" value="Registruoti"/> <input type="button" value="Išėti"/></p>	<p>Paslauga: Kardiologija (Suaugusiems)</p> <p>Įstaiga: Vilkpėdės ligoninė (++)</p> <p>Adresas: Vilkpėdės ligoninė (++)</p>

### Itraukimo į eilę istorija

Pakeitimų laikas	Būsena	Keitimą atliko naudotojas	Naudotojo tipas
2024-02-03 16:02	Patvirtinta registracija į eilę.	[redacted]	Specialistas

- Keičiama paciento registracijos į eilę įrašo būsena (t.y. eilėje jau nebelaukiama), atšaukiamos visos kitos paciento registracijos eilėse visoms stacionarinėms paslaugoms.
- Paciento registracijos eilėje langas uždaromas, atidaromas „Pacientų eilės stacionarinėms paslaugoms“ langas.
- Paciento registracija neberodoma stacionarinių paslaugų eilėje.





- Atsidarius pacientų eilių stacionarinėms paslaugoms paieškos langui suraskite norimą pacientų eilę ir išskleiskite eilės pacientų sąrašą. Bus atvaizduojamas pacientų, registruotų eilėje, sąrašas.

Registracija į eilę vizitams
Pacientų eilės stacionarinėms paslaugoms

Pacientų eilės stacionarinėms paslaugoms

**Paslauga:**

**Registratūra:**

**Pacientas:**

[Eksportuoti į XLS](#)
[Eksportuoti į PDF](#)

Paslauga	Prioritetinių pacientų skaičius eilėje	Ne prioritetinių pacientų skaičius eilėje	Laisvų vietų skaičius
Kardiologija (Suaugusiems)	0	2	15

**Prioritetiniai pacientai**

Pacientas	Amžius	Nr. eilėje	Telefono numeris	Paciento nusiskundimas	Slaugos specialisto pastaba	Pastaba	Registracijos būseną
<b>Ne prioritetiniai pacientai</b>							
Pacientas	Amžius	Nr. eilėje	Telefono numeris	Paciento nusiskundimas	Slaugos specialisto pastaba	Pastaba	Registracijos būseną
<div style="background-color: #ccc; width: 30px; height: 30px; display: inline-block;"></div>	41	1	<div style="background-color: #ccc; width: 30px; height: 30px; display: inline-block;"></div>	Skauda			Patvirtinta <input type="button" value="Pašalinti"/> <input type="button" value="Registruoti"/>
<div style="background-color: #ccc; width: 30px; height: 30px; display: inline-block;"></div>	29	2	<div style="background-color: #ccc; width: 30px; height: 30px; display: inline-block;"></div>	vienas	du trys		Patvirtinta <input type="button" value="Pašalinti"/> <input type="button" value="Registruoti"/>

Psichologija (Suaugusiems)	0	1	15
----------------------------	---	---	----

## Pašalinti pacientą iš stacionarinių paslaugų laukiančių pacientų eilės

- Spauskite meniu nuorodą „Pacientų eilės“.

Viešoji įstaiga Vilkėdės ligoninė, spauda Nr. →
Mano įrašai
Pacientai
Išankstinė registracija →
Pranešimai

Išankstinė registracija pas gydytoją

**Pacientas**

- Išankstinė registracija pas gydytoją
- Pacientų registracija į eilę
- Pacientų eilės
- Užsiregistravę pacientai
- Nepatvirtintos registracijos
- Užregistruotų vizitų valdymas
- Covid-19 registracijos
- Pacientai negavę antro COVID skiepo
- Vizitų statistika
- Vizitų istorija

**Registratūra**

Registruoti pacientą į eilę paslaugai gauti

**Gydytojas:**

**Paslauga:**

**Vizitai:**

**Specialybė:**

**Vizito tipas:**

**Vizito laikai:**

2024-02

Pr	An	Tr	Kt	Pn	Št	Sk
				01	02	03
05	06	07	08	09	10	11
12	13	14	15	16	17	18
19	20	21	22	23	24	25
26	27	28	29			

[Eksportuoti į XLS](#)
[Eksportuoti į PDF](#)

2. Atsidarius pacientų eilių vizitams langui pasirinkite skiltį „Pacientų eilės stacionarinėms paslaugoms“.

Registracija į eilę vizitams Pacientų eilės stacionarinėms paslaugoms

### Pacientų eilės vizitams

Specialybė:

Vizito tipas:

Paslauga:

Mokamas:

Registratūra:

Pacientas:

3. Atsidarius pacientų eilių stacionarinėms paslaugoms paieškos langui suraskite norimą pacientų eilę ir išskleiskite eilės pacientų sąrašą. Bus atvaizduojamas pacientų, registruotų eilėje, sąrašas.

Registracija į eilę vizitams Pacientų eilės stacionarinėms paslaugoms

### Pacientų eilės stacionarinėms paslaugoms

Paslauga:

Registratūra:

Pacientas:

[Eksportuoti | XLS](#) [Eksportuoti | PDF](#)

Paslauga	Prioritetinių pacientų skaičius eilėje	Ne prioritetinių pacientų skaičius eilėje	Laisvų vietų skaičius
Kardiologija (Suaugusiems)	0	2	15
Psichologija (Suaugusiems)	0	1	15

**Prioritetiniai pacientai**

Pacientas	Amžius	Nr. eilėje	Telefono numeris	Paciento nusiskundimas	Slaugos specialisto pastaba	Pastaba	Registracijos būseną
VITALIJ KAZIŪČIČ	41	1	37065994839	Skauda			Patvirtinta <input type="button" value="Pašalinti"/> <input type="button" value="Registruoti"/>
DARIUS MADEIKIS	29	2	37012345678	vienas	du trys		Patvirtinta <input type="button" value="Pašalinti"/> <input type="button" value="Registruoti"/>

4. Spauskite mygtuką „Pašalinti“.

Registracija į eilę vizitams Pacientų eilės stacionarinėms paslaugoms

### Pacientų eilės stacionarinėms paslaugoms

Paslauga: Įveskite paslaugos pavadinimo fragmentą

Registratūra: Registratūra Leksinova

Pacientas: Įveskite asmens kodą, ESI numerį arba anoniminio paciento kč

ieškoti Išvalyti

Eksportuoti į XLS Eksportuoti į PDF

Paslauga	Prioritetinių pacientų skaičius eilėje	Ne prioritetinių pacientų skaičius eilėje	Laisvų vietų skaičius
Kardiologija (Suaugusiems)	0	2	15

#### Prioritetiniai pacientai

Pacientas	Amžius	Nr. eilėje	Telefono numeris	Paciento nusiskundimas	Slaugos specialisto pastaba	Pastaba	Registracijos būseną
<b>Ne prioritetiniai pacientai</b>							
Pacientas	Amžius	Nr. eilėje	Telefono numeris	Paciento nusiskundimas	Slaugos specialisto pastaba	Pastaba	Registracijos būseną
	41	1		Skauda			Patvirtinta Pašalinti Registruoti
	29	2		vienas	du trys		Patvirtinta Pašalinti Registruoti

Psichologija (Suaugusiems) 0 1 15

5. Bus atidarytas „Pašalinimo iš eilės paslaugai gauti patvirtinimo“ langas. Pasirinkite reikiamą priežastį iš sąrašo „Atšaukimo priežastis“ ir spaudžia mygtuką „Pašalinti“.

Pašalinimo iš eilės paslaugai gauti patvirtinimas

Ar tikrai norite pasirinktą pacientą pašalinti iš eilės žemiau nurodytai paslaugai gauti? Jeigu taip – spauskite „Pašalinti“, jeigu ne – spauskite „Grįžti“.

Pacientas

Paslauga Kardiologija (Suaugusiems)

Įstaiga Vilkpėdės ligoninė (++)

Siuntimas: -

Atšaukimo priežastis \* Nenumatytos aplinkybės įstaigoje.

Pašalinti Grįžti

# Registracijos stacionarių paslaugų eilėje irašų redagavimas

1. Spauskite meniu nuorodą „Pacientų eilės“.

The screenshot shows the 'Išankstinė registracija pas gydytoją' (Pre-appointment registration by doctor) interface. A dropdown menu is open, highlighting 'Pacientų eilės' (Patient queue). The main interface includes a search bar for patient ID, a dropdown for 'Registratūra' (Registration office) set to 'Registratūra Leksinova', and several filter buttons: 'Darbo grafikai', 'Generuoti vizitus', 'Kurti ekstra vizitą', and 'Vizitai'. Below these are input fields for 'Gdytojas' (Doctor), 'Paslauga' (Service), 'Vizitai' (Visits), 'Specialybė' (Specialty), 'Vizito tipas' (Visit type), and 'Vizito laikai' (Visit times). A calendar for February 2024 is shown on the right, with the 1st of the month highlighted. At the bottom, there are buttons for 'Išvalyti' (Clear), 'Ieškoti' (Search), and 'Detali paieška' (Detailed search), along with export options for XLS and PDF.

2. Atsidarius Pacientų eilių vizitams langui pasirenka skiltį „Pacientų eilės stacionarinėms paslaugoms“.

The screenshot shows the 'Pacientų eilės vizitams' (Patient queue visits) interface. The 'Pacientų eilės stacionarinėms paslaugoms' (Patient queue for stationary services) tab is selected. The main interface includes input fields for 'Specialybė' (Specialty), 'Mokamas' (Payment type), 'Vizito tipas' (Visit type), 'Registratūra' (Registration office) set to 'Registratūra Leksinova', and 'Paslauga' (Service). A search bar for 'Pacientas' (Patient) is also present. At the bottom, there are buttons for 'Ieškoti' (Search) and 'Išvalyti' (Clear).

3. Atsidarius pacientų eilių stacionarinėms paslaugoms paieškos langui suraskite norimą pacientų eilę ir išskleiskite eilės pacientų sąrašą ir prie norimo registracijos įrašo spauskite aktyvią nuorodą prie paciento vardo ir pavardės.

Registracija į eilę vizitams
Pacientų eilės stacionarinėms paslaugoms

Pacientų eilės stacionarinėms paslaugoms

Paslauga:

Registratūra:

Pacientas:

[Eksportuoti į XLS](#)
[Eksportuoti į PDF](#)

Paslauga	Prioritetinių pacientų skaičius eilėje	Ne prioritetinių pacientų skaičius eilėje	Laisvų vietų skaičius
Psichologija (Suaugusiems)	0	0	18
Kardiologija (Suaugusiems)	1	0	18

**Prioritetiniai pacientai**

Pacientas	Amžius	Nr. eilėje	Telefono numeris	Paciento nusiskundimas	Slaugos specialisto pastaba	Pastaba	Registracijos būseną
VARDENIS PAVARDENIS	37	1	37069942315	skauda			<input type="button" value="Patvirtinta"/> <input type="button" value="Pašalinti"/> <input type="button" value="Registruoti"/>

**Ne prioritetiniai pacientai**

Pacientas	Amžius	Nr. eilėje	Telefono numeris	Paciento nusiskundimas	Slaugos specialisto pastaba	Pastaba	Registracijos būseną
-----------	--------	------------	------------------	------------------------	-----------------------------	---------	----------------------

4. Atsidarius registracijos langui spauskite mygtuką „Redaguoti“. Registracijos formoje laukai „Prioritetas“ ir „Slaugos specialisto pastaba“ taps redaguotiniais.

Paciento registracija eilėje

Paciento informacija

Pacientas:   
El. paštas: aa@aa.aa

Prioritetas:

Siuntimas: -

Paciento nusiskundimas: skauda

Gydytojo pastaba:

Slaugos specialisto pastaba: 123

Įtrauktas į eilę: 2024-02-03 16:46; Operatorius: ; Operatoriaus tipas: Specialistas.

Paslaugos informacija

Paslauga: Kardiologija (Suaugusiems)

Istaiga: Vilkpėdės ligoninė (++)

Adresas: Vilkpėdės ligoninė (++)

Įtraukimo į eilę istorija

Pakeitimų laikas	Būseną	Keitimą atliko naudotojas	Naudotojo tipas
2024-02-03 16:46	Patvirtinta registracija į eilę.		Specialistas
2024-02-03 17:01	Patvirtinta registracija į eilę.		Šeimos gydytojas



2. Atsidarius Užregistruotų vizitų valdymo langui pasirenka skiltį „Stacionariųjų paslaugų teikimo valdymas“.

3. Atsidarius Stacionariųjų paslaugų teikimo paieškos langui suraskite norimą registraciją ir spauskite mygtuką „Baigti teikimą“.

Registracija teikimui	Laukimas, d.	Paslauga	Pacientas	El. paštas	Telefonas	Vizito būsena
2024-02-02 penktadienis	3	Kardiologija (Suaugusiems)				Užregistruota vizitui <span>Baigti teikimą</span>
2024-02-03 šeštadienis	0	Kardiologija (Suaugusiems)				Užregistruota vizitui <u><span>Baigti teikimą</span></u>
2024-02-02 penktadienis	3	Psichologija (Suaugusiems)				Užregistruota vizitui <span>Baigti teikimą</span>
2024-02-02 penktadienis	13	Psichologija (Suaugusiems)				<span>Baigti teikimą</span>



4. Atsidarius „Paslaugos teikimo pabaigos patvirtinimo“ langui spauskite mygtuką „Baigti teikimą“.

### Paslaugos teikimo pabaigos patvirtinimas ✕

Ar tikrai norite baigti paslaugos teikimą? Jeigu tikrai norite baigti spauskite Baigti teikimą, jeigu ne – spauskite „Grįžti“.

Vizito data ir laikas	<b>2024-02-03 16:08 šeštadienis</b>
Paslauga	<b>Kardiologija (Suaugusiems)</b>
Įstaiga	<b>Vilkpėdės ligoninė (++)</b>

## Paciento registracija į eilę stacionarinėms paslaugoms

1. Registracijos į eilę vizitams lange, taip pat galima pasirinkti skiltį „Registracija į eilę stacionarinėms paslaugoms“.

← Grįžti

Registruojamasis vardas: [Viešoji įstaiga Vilkpėdės ligoninė, spaudos Nr. -] Mano įrašai Pacientai Išankstinė registracija - Pranešimai

← Grįžti

Registracija į eilę vizitams **Registracija į eilę stacionarinėms paslaugoms**

### Registracija į eilę vizitams

Specialybė: [Iveskite specialybės pavadinimo fragmentą] Vizitai: [Visi]

Vizito tipas: [ ] Registratūra: [Registratūra Leksinova]

Paslauga: [Iveskite paslaugos pavadinimo fragmentą]

Ieškoti Išvalyti

Eksportuoti į XLS Eksportuoti į PDF

2. Atsidarius registravimo į eilę stacionarinėms paslaugoms paieškos langui suraskite norimą eilę ir spauskite mygtuką „Registruoti“.

← Grįžti

Registracija į eilę vizitams **Registracija į eilę stacionarinėms paslaugoms**

### Registracija į eilę stacionarinėms paslaugoms

Savivaldybė: [Visos savivaldybės] Registratūra: [Registratūra Leksinova x]

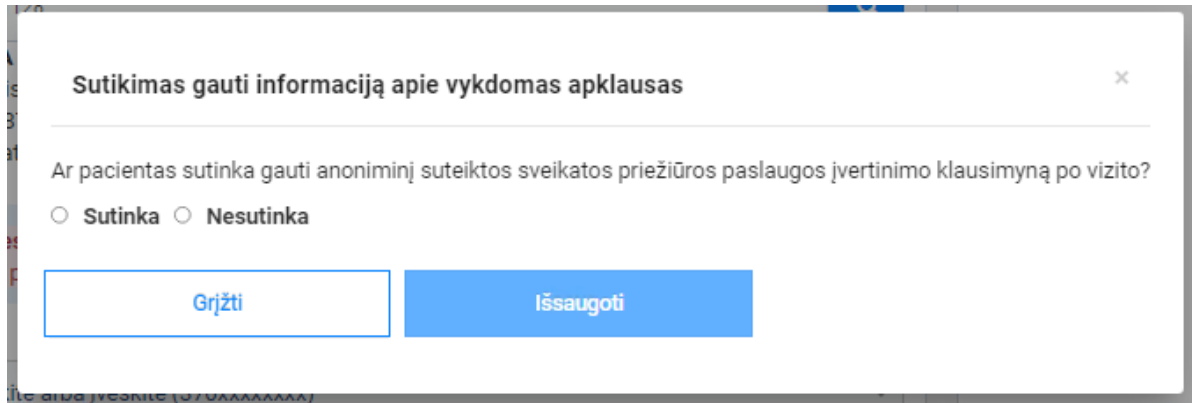
Įstaiga: [Visos įstaigos] Paslauga: [Iveskite paslaugos pavadinimo fragmentą]

Ieškoti Išvalyti

Eksportuoti į XLS Eksportuoti į PDF

Įstaiga	Paslauga	Prioritetinių pacientų skaičius eilėje	Ne prioritetinių pacientų skaičius eilėje	Laisvų vietų skaičius	Registruoti
Vilkpėdės ligoninė (++)	Kardiologija (Suaugusiems)	0	0	19	<b>Registruoti</b>
Vilkpėdės ligoninė (++)	Psichologija (Suaugusiems)	1	1	19	Registruoti

3. Bus atidarytas paciento registravimo į eilę stacionarinei paslaugai gauti langas. Nuo šio momento tolimesni veiksmai yra tie patys kaip ir vizito registracijos metu – reikia identifikuoti pacientą ir jei sistema neturės duomenų, pateiks užklauso langą.



Sutikimas gauti informaciją apie vykdomas apklausas

Ar pacientas sutinka gauti anoniminį suteiktos sveikatos priežiūros paslaugos įvertinimo klausimyną po vizito?

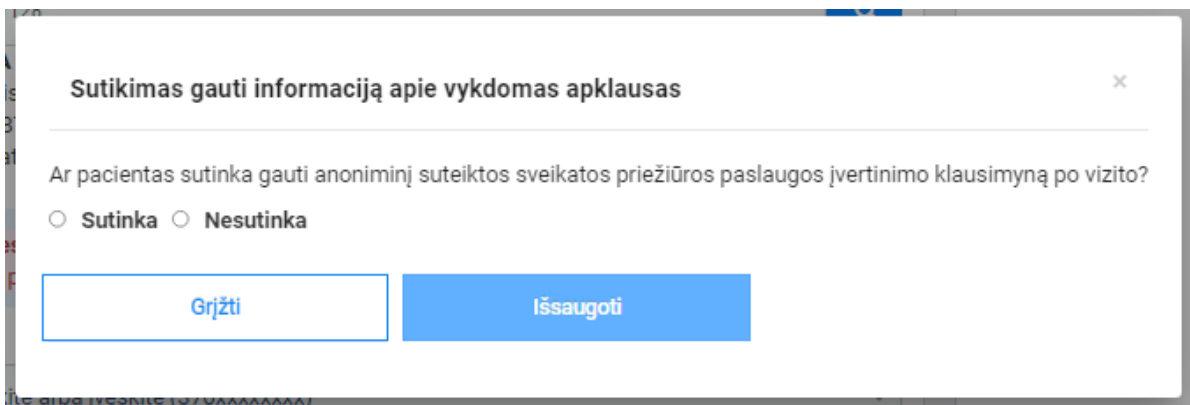
Sutinka  Nesutinka

Grįžti Išsaugoti

Atkreipkite dėmesį, jeigu pacientas yra surastas pagrindiniame išankstinės registracijos pas gydytoją lange, tai papildomai ieškoti paciento nereikia, kai atsidaromi šie langai:

1. Naujas planuojamas vizitas.
2. Paciento registracija į eilę paslaugai gauti.
3. Paciento registracija į eilę stacionarinei paslaugai gauti.

Šiuo atveju, atidarius bet kurį iš šių langų, bus rodomas užklauso langas.



Sutikimas gauti informaciją apie vykdomas apklausas

Ar pacientas sutinka gauti anoniminį suteiktos sveikatos priežiūros paslaugos įvertinimo klausimyną po vizito?

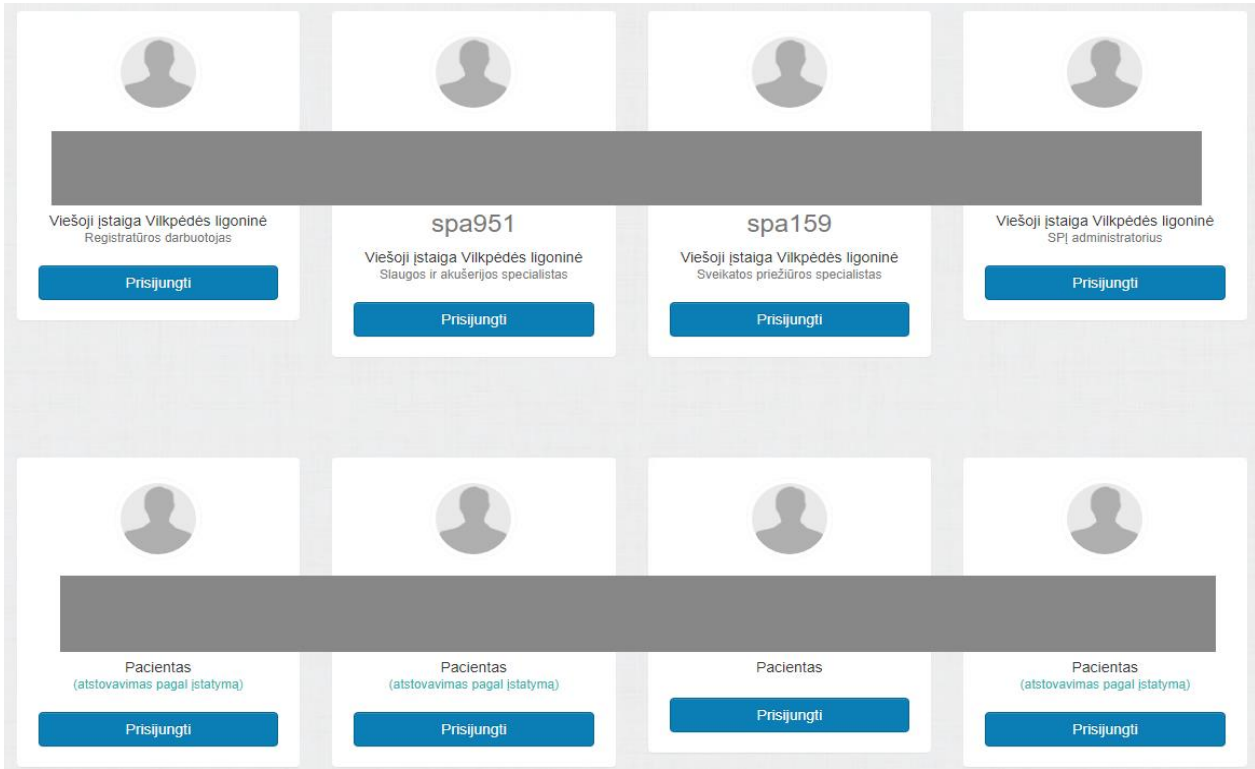
Sutinka  Nesutinka

Grįžti Išsaugoti

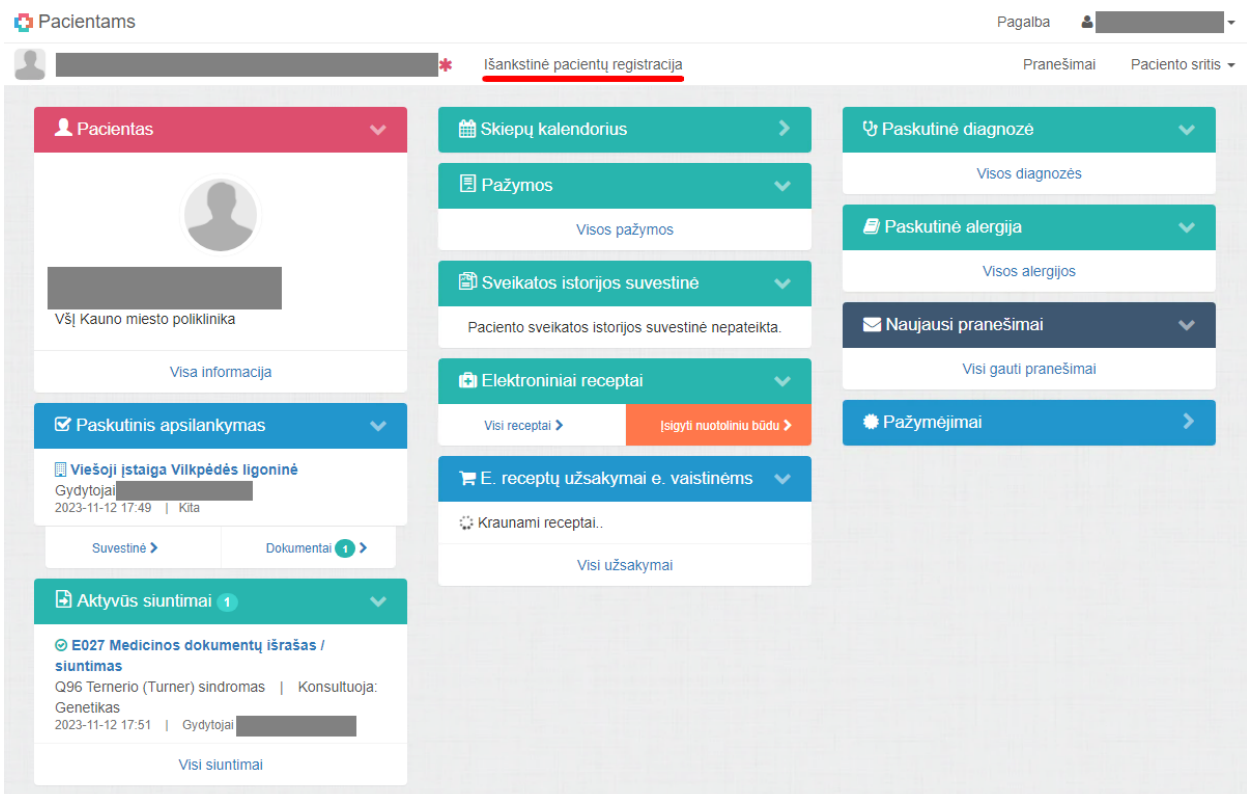
# Paciento portalas

## Registracija į stacionariųjų paslaugų eilę

1. Prisijunkite prie paciento portalo.



2. Spauskite meniu nuorodą „Išankstinė pacientų registracija“.



3. Bus atidarytas langas „Išankstinė pacientų registracija“ pasirinkite skiltį “Palaikomasis gydymas ir slauga”.

The screenshot shows the 'Išankstinė registracija' (Advance registration) web application. The top navigation bar includes 'Išankstinė registracija', 'Planuojami vizitai', 'Vizitų istorija', 'Aktyvios eilės', and 'Eilių istorija'. The main header has three tabs: 'Išankstinė pacientų registracija', 'Šeimos gydytojo komanda', and 'Palaikomasis gydymas ir slauga'. The main content area is titled 'Laisvų laikų išankstinei registracijai paieška' (Search for free slots for advance registration). It features several search filters: 'Visos savivaldybės\*' (All municipalities), 'Visos įstaigos' (All institutions), 'Įveskite specialybės pavadinimo fragmentą' (Enter specialty name fragment), 'Įveskite vardo arba pavardės fragmentą' (Enter name or surname fragment), and 'Įveskite paslaugos pavadinimo fragmentą' (Enter service name fragment). There are also 'nuo' (from) and 'iki' (to) date pickers. A 'leškoti' (Search) button is present. Below the search filters, there is a 'Pacientas' (Patient) section with a profile card and a 'Registracija pas šeimos gydytoją' (Registration with family doctor) button. To the right, there is an 'Aktyvūs siuntimai (0)' (Active referrals (0)) section with a message 'Aktyvių siuntimų nėra' (No active referrals).

4. Atidarius registracijų į eiles stacionarinėms paslaugoms paieškos langui nurodykite paieškos kriterijus ir spauskite mygtuką „leškoti”.

The screenshot shows the 'Palaikomasis gydymas ir slauga' (Outpatient treatment and care) web application. The top navigation bar is the same as in the previous screenshot. The main header has three tabs: 'Išankstinė pacientų registracija', 'Šeimos gydytojo komanda', and 'Palaikomasis gydymas ir slauga'. The main content area is titled 'Palaikomasis gydymas ir slauga'. It features search filters: 'Kardiologija (Suaugusiems)' (Cardiology (Adults)), 'Vilniaus m. sav.' (Vilnius m. sav.), and 'Visos įstaigos' (All institutions). There is a 'leškoti' (Search) button. Below the search filters, there is a 'Registracija į laukiančių pacientų eilę' (Registration to the queue of waiting patients) section with a 'Rikiuoti pagal' (Sort by) dropdown menu and a 'Įstaiga' (Institution) dropdown menu.

5. Kai paieškos rezultatų sąrašė bus atvaizduojamos registracijų stacionarinėms paslaugoms eilės, pasirinkite norimą įrašą ir spauskite mygtuką „Registruotis į eilę“.

Išankstinė registracija Planuojami vizitai Vizitų istorija Aktyvios eilės Eilių istorija

Išankstinė pacientų registracija Šeimos gydytojo komanda Palaikomas gydymas ir slauga

### Palaikomas gydymas ir slauga

Kardiologija (Suaugusiems) x v Vilniaus m. sav. x v Visos įstaigos **Ieškoti**

### Registracija į laukiančių pacientų eilę

Rikiuoti pagal Įstaiga v

Įstaiga	Paslauga>	Pacientų skaičius esantis eilėje	
Vilkipėdės ligoninė (++)	Kardiologija (Suaugusiems)	2	<b>Registruotis į eilę</b>

6. Atsidarius į eilę registracijos langui, užpildykite formos duomenis ir spauskite mygtuką „Užregistruoti“.

### Registruotis į stacionarių paslaugų eilę

**Paciento informacija**

Pacientas: [Redaguoti]

Kontaktinis tel.: 37069942315 x v

El. paštas: aa@aa.aa x v

Pranešimus siųsti: **Koreguoti kontaktus**

Siuntimas: Registruotas sistemoje  Taip  Ne

**Dėmesio!** Jeigu atvykę į gydymo įstaigą nepateiksite siuntimo, kurio informaciją deklaravote aukščiau, Jums bus taikoma mokama paslauga. Užsiregistruodami šiam laikui Jūs tuo pačiu patvirtinate, kad sutinkate su šia sąlyga.

Paciento nusiskundimas: \*

[kelti dokumentus ↕]

Pacientų skaičius, jau esančių šioje eilėje: 2

**Užregistruoti**

**Paslaugos informacija**

Paslauga: Kardiologija (Suaugusiems)

Įstaiga: Vilkipėdės ligoninė (++)  
JAR kodas 124245322,  
SVEIDRA Nr. 369

Adresas: Vilkipėdės ligoninė (++) Vilnius, Vilkipėdės g. 3

## 7. Registracijos langas bus uždarytas ir atidarytas aktyvių eilių sąrašo langas.

Grįžti

### Aktyvios eilės

Pacientas: [dropdown]

Specialybė	Paslauga	Paslaugos tipas	Siuntimo informacija	Vizito tipas	Mokamas	Įstaiga	Eilėje nuo	Nr. eilėje	
-	Stacionarinė medicininė rehabilitacija suaugusiems	Stacionarinė	-	-	Nemokamas	Vilkipėdės ligoninė (++)	2024-10-04		Išbeti iš eilės
Laukia patvirtimo									
-	Kardiologija (Suaugusiems)	Stacionarinė	-	-	Nemokamas	Vilkipėdės ligoninė (++)	2024-10-01	2	Išbeti iš eilės
Patvirtinta									

## Atšaukti registracijas į eilę stacionarinėms paslaugoms

### 1. Spauskite meniu nuorodą „Aktyvios eilės“.

Išankstinė registracija Planuojami vizitai Vizitų istorija **Aktyvios eilės** Eilių istorija

Išankstinė pacientų registracija Šeimos gydytojo komanda Palaikomas gydymas ir slauga

### Laisvų laikų išankstinei registracijai paieška

Visos savivaldybės\* [dropdown] Visos įstaigos [dropdown] **Ieškoti** Išvalyti Registracijos vedlys

Įveskite specialybės pavadinimo fragmentą [input] Įveskite vardo arba pavardės fragmentą [input]

Įveskite paslaugos pavadinimo fragmentą [input] nuo [input] iki [input]

**Pacientas**

[Image] [Image] [Image]

Kauno miesto poliklinika  
Kaunas, Pramonės pr. 31

**Registracija pas šeimos gydytoją**

Vizitų informacija

**Aktyvūs siuntimai (0)**

Aktyvių siuntimų nėra

2. Atsidarius paciento aktyvių eilių sąrašo langui prie norimos atšaukti eilės spauskite mygtuką „Išeiti iš eilės“.

Įsankstinė registracija Planuojami vizitai Vizitų istorija **Aktyvios eilės** Eilių istorija

Grįžti

### Aktyvios eilės

Pacientas:

Specialybė	Paslauga	Paslaugos tipas	Siuntimo informacija	Vizito tipas	Mokamas	Įstaiga	Eilėje nuo	Nr. eilėje	
-	Stacionarinė medicininė reabilitacija suaugusiems	Stacionarinė	-	-	Nemokamas	Vilkpėdės ligoninė (++)	2024-10-04		<input type="button" value="Išeiti iš eilės"/>
<input type="button" value="Laukia patvirtinimo"/>									
-	Kardiologija (Suaugusiems)	Stacionarinė	-	-	Nemokamas	Vilkpėdės ligoninė (++)	2024-10-01	2	<input type="button" value="Išeiti iš eilės"/>
<input type="button" value="Patvirtinta"/>									

3. Atsidarius „Pašalinimo iš eilės paslaugai gauti patvirtinimo“ langui pasirinkite reikiamą priežastį iš sąrašo „Atšaukimo priežastis“ ir spauskite mygtuką „Pašalinti“.

Pašalinimo iš eilės paslaugai gauti patvirtinimas

x

Ar tikrai norite pasirinktą pacientą pašalinti iš eilės žemiau nurodytai paslaugai gauti? Jeigu taip – spauskite „Pašalinti“, jeigu ne – spauskite „Grįžti“.

Pacientas

Paslauga Kardiologija (Suaugusiems)

Įstaiga Vilkpėdės ligoninė (++)

Siuntimas: -

Atšaukimo priežastis \*  x



## Peržiūrėti aktyvias ir istorines registracijas į eilę

1. Paciento aktyvių registracijų į eiles sąrašas papildomas stulpeliu „Paslaugos tipas“, kurio galimos reikšmės: Ambulatorinė, Stacionarinė.

Išankstinė registracija Planuojami vizitai Vizitų istorija **Aktyvios eilės** Eilių istorija

← Grįžti

### Aktyvios eilės

Pacientas: [redacted]

Specialybė	Paslauga	Paslaugos tipas	Siuntimo informacija	Vizito tipas	Mokamas	Įstaiga	Eilėje nuo	Nr. eilėje	
Gydytojas kardiologas <a href="#">Patvirtinta</a>	Kardiologija (Suaugusiems)	Stacionarinė	-	dienos stacionaras	Nemokamas	Vilkpėdės ligoninė (++)	2024-02-03	1	<a href="#">Išeiti iš eilės ✕</a>
Gydytojas kardiologas <a href="#">Patvirtinta</a>	Kardiologija (Plautinė hipertenzija)	Ambulatorinė	Q96 Termerio (Turner) sindromas   Konsultuoja: Genetikas 2023-11-12 17:51   Viešojo įstaiga Vilkpėdės ligoninė	kita	Nemokamas	Vilkpėdės ligoninė (++)	2023-11-13	2	<a href="#">Išeiti iš eilės ✕</a>

2. Paciento istorinių registracijų į eiles sąrašas papildomas stulpeliu „Paslaugos tipas“, kurio galimos reikšmės: Ambulatorinė, Stacionarinė. Aktyvių eilių sąrašė, stulpelyje „Nr. eilėje“ nerodomas paciento eilės numeris, jeigu registracija turi nepatvirtintos registracijos požymį.

Išankstinė registracija Planuojami vizitai Vizitų istorija Aktyvios eilės **Eilių istorija**

← Grįžti

### Eilių istorija

Pacientas: [redacted]

Specialybė	Paslauga	Paslaugos tipas	Vizito tipas	Įstaiga	Eilėje nuo	Eilėje iki	Atšaukimo priežastis	Priežastis
-	Paalankomasis gydymas ir slauga	Stacionarinė	-	Vilkpėdės ligoninė	2024-03-04	2024-03-08	Pašalintas iš eilės. Atliko: SPECIALISTAS	Registracija eilėje atšaukta dėl naujos registracijos tai pačiai paslaugai
-	Paalankomasis gydymas ir slauga	Stacionarinė	-	Vilkpėdės ligoninė	2024-03-04	2024-03-08	Pašalintas iš eilės. Atliko: SPECIALISTAS	Registracija eilėje atšaukta dėl naujos registracijos tai pačiai paslaugai